




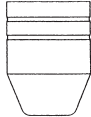
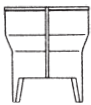


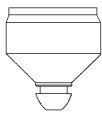





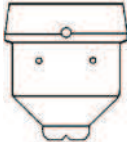
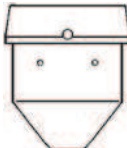
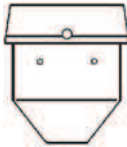


Ref.- Nr.	Bestell-Nr.	Artikelbezeichnung	
Verschleissteile passend für ESAB® (L-Tec®) PT 20 AM			
21150	HG 1562	 Elektrode	
21330 21329 21328	HG 1590 HG 1568 HG 1567	 Düse Ø 1,1 - .039 50 Amp..... Düse Ø 1,3 - .051 70 Amp..... Düse Ø 1,5 - .059 100 Amp.....	
Verschleissteile passend für ESAB® (L-Tec®) PT 23 / PT 27			
33366	HG 1591	 Elektrode	
33367	HG 1597	 Luftverteiler.....	
33368 33369 33418	HG 1592 HG 1593 HG 1594	 Düse Ø 0,93 - .037 30 Amp..... Düse Ø 1,16 - .046 50 Amp..... Düse Ø 1,32 - .052 80 Amp.....	
21616	HG 1598	 Schutzkappe (PT 27).....	
21420	HG 1599	 Abstandsstück mit 2 Spitzen	
Verschleissteile passend für ESAB® (L-Tec®) PT-24®			
21539 21539	HG 1332 HG 1333 HG 1330	 Elektrode 15/100A..... Elektrode 15/100A, komplett Silber <i>HOLMA BLUE LINE</i> O-Ring.....	
21852 21536 21692	HG 1339 HG 1340 HG 1341	 Luftverteiler 15 Amp (2 Löcher)..... Luftverteiler 30 Amp (3 Löcher)..... Luftverteiler 50/100 Amp (4 Löcher).....	
21540 21541 21542 21543 21923	HG 1334 HG 1335 HG 1336 HG 1337 HG 1338	 Düse 15A "A"..... Düse 30A "B"..... Düse 50A "C"..... Düse 70A "D"..... Düse 100A "E".....	

Ref.-Nr.	Bestell-Nr.	Artikelbezeichnung	
Verschleissteile passend für ESAB® (L-Tec®) PT 19XL			
34086XL	HG 1320	 Elektrode O2	
22028	HG 1322	 Düsenbasis 100-200A	
22029 22030 22031	HG 1323 HG 1324 HG 1325	 Düse 100A Düse 150A Düse 200A	
21822	HG 1326	 Düse 250A	
Verschleissteile passend für ESAB® (L-Tec®) PT-32			
0558001969	HG 1553	 Elektrode	
0558002908	HG 1554	 Düse 40 Amp.	
0558002618	HG 1555	 Düse 50-70 Amp.	
0558002837	HG 1556	 Düse 90 Amp.	

NEU!!

HOLMA® ist in keiner Weise mit L-Tec® - ESAB® verbunden. Die zum Verkauf angebotenen Teile sind keine original L-Tec® - ESAB® Teile, aber sie sind hergestellt von und für HOLMA®. Angaben zu L-Tec® - ESAB® Maschinen, Brennern und Nummern dienen nur zu Ihrer Orientierung.